



司印-云打印管理平台

关于 V3.1.0.X 版本部分模块内存占用异常升高的
问题







补丁说明

修复 V3.1.0.X 司印版本中，NODE/RADAR/MOBILE 模块中因使用 SSL 加密通讯，可能会导致其内存占用异常升高的问题。







Patch 文件下载链接：<https://console.box.lenovo.com//nuNZtF> 提取码: vjbh

节点服务器更新

1、 访问%bsprint_home%\node\lib，删除以下几个文件（记得做好备份）：

-  ftplet-api-1.1.1.jar
-  ftpserver-core-1.1.1.jar
-  log4j-api-2.11.1.jar
-  log4j-core-2.11.1.jar
-  mina-core-2.0.19.jar

2、 打开 patch 文件目录，将以下几个文件放到%bsprint_home%\node\lib 目录中：

 ftplet-api-1.2.0.jar	2022/3/7 23:33	JAR 文件	22 KB
 ftpserver-core-1.2.0.jar	2022/3/7 23:33	JAR 文件	298 KB
 log4j-1.2-api-2.18.0.jar	2022/10/28 19:32	JAR 文件	342 KB
 log4j-api-2.18.0.jar	2022/10/28 19:32	JAR 文件	308 KB
 log4j-core-2.18.0.jar	2022/10/28 19:32	JAR 文件	1,818 KB
 mina-core-2.1.6.jar	2022/3/7 23:33	JAR 文件	656 KB

3、 访问%bsprint_home%\node，将原有的 node.jar 文件做备份，替换新的 node.jar 文件（V3.1.0.5 版本才需更换此文件）



这台电脑 > 本地磁盘 (C:) > Program Files (x86) > SysPrint > node

名称	修改日期	类型	大小
conf	2022/11/9 13:53	文件夹	
lib	2023/4/24 17:44	文件夹	
process	2022/11/9 13:50	文件夹	
node.jar	2023/4/24 18:07	JAR 文件	173 KB
node.jar.3.1.0.3.bak	2021/10/8 15:43	BAK 文件	146 KB
start.sh	2021/10/8 15:43	SH 文件	3 KB
start_l	2021/10/8 15:43	Windows 批处理...	1 KB
start_s	2021/10/8 15:43	Windows 批处理...	1 KB
VERSION	2023/4/24 17:07	文件	1 KB

4、上述步骤完成后，重启 NODE 服务

雷达服务器更新

1.访问%bsprint_home%\radar\lib，删除以下几个文件（记得做好备份）：

- ftplet-api-1.1.1.jar
- ftpserver-core-1.1.1.jar
- log4j-api-2.11.1.jar
- log4j-core-2.11.1.jar
- mina-core-2.0.19.jar

2.打开 patch 文件目录，将以下几个文件放到%bsprint_home%\radar\lib 目录中：

ftplet-api-1.2.0.jar	2022/3/7 23:33	JAR 文件	22 KB
ftpserver-core-1.2.0.jar	2022/3/7 23:33	JAR 文件	298 KB
log4j-1.2-api-2.18.0.jar	2022/10/28 19:32	JAR 文件	342 KB
log4j-api-2.18.0.jar	2022/10/28 19:32	JAR 文件	308 KB
log4j-core-2.18.0.jar	2022/10/28 19:32	JAR 文件	1,818 KB
mina-core-2.1.6.jar	2022/3/7 23:33	JAR 文件	656 KB

3.访问%bsprint_home%\radar，将原有的 radar.jar 文件做备份，替换新的 radar.jar 文件（V3.1.0.5 版本才需更换此文件）



这台电脑 > 本地磁盘 (C:) > Program Files (x86) > SysPrint > radar >

名称	修改日期	类型	大小
conf	2022/11/9 13:50	文件夹	
lib	2023/4/24 17:13	文件夹	
process	2022/11/9 13:50	文件夹	
radar.jar	2023/4/24 18:08	JAR 文件	132 KB
radar.jar.3.1.0.3.bak	2021/10/8 15:43	BAK 文件	109 KB
start.sh	2021/10/8 15:43	SH 文件	3 KB
start_l	2021/10/8 15:43	Windows 批处理...	1 KB
start_s	2021/10/8 15:43	Windows 批处理...	1 KB
VERSION	2023/4/24 17:07	文件	1 KB

4.上述步骤完成后，重启 RADAR 服务



Mobile 服务器更新

1. 访问 %bsprint_home%\webserver_x64\webapps\mobileproxy\WEB-INF\lib，删除以下文件（原先文件做备份）：

查看

台电脑 > 本地磁盘 (C:) > Program Files (x86) > SysPrint > webserver_x64 > webapps > mobileproxy > WEB-INF > lib

名称	修改日期	类型	大小
fastjson-1.2.73.jar	2021/10/8 15:43	JAR 文件	639 KB
fontbox-2.0.12.jar	2021/10/8 15:43	JAR 文件	1,521 KB
ftplet-api-1.2.0.jar	2022/5/20 11:03	JAR 文件	22 KB
gson-2.8.6.jar	2021/10/8 15:43	JAR 文件	235 KB
httplsyncclient-4.1.jar	2021/10/8 15:43	JAR 文件	173 KB
httpclient-4.5.9.jar	2021/10/8 15:43	JAR 文件	757 KB
httpcore-4.4.11.jar	2021/10/8 15:43	JAR 文件	320 KB
httpcore-nio-4.4.11.jar	2021/10/8 15:43	JAR 文件	358 KB
httpmime-4.5.6.jar	2021/10/8 15:43	JAR 文件	41 KB
jackson-annotations-2.10.2.jar	2021/10/8 15:43	JAR 文件	67 KB
jackson-core-2.10.2.jar	2021/10/8 15:43	JAR 文件	341 KB
jackson-databind-2.10.2.jar	2021/10/8 15:43	JAR 文件	1,371 KB
java-sdk-1.2.jar	2021/10/8 15:43	JAR 文件	83 KB
javax.mail-1.6.2.jar	2021/10/8 15:43	JAR 文件	644 KB
jdom-2.0.6.jar	2021/10/8 15:43	JAR 文件	298 KB
json-20210307.jar	2021/10/8 15:43	JAR 文件	69 KB
json-smart-2.3.jar	2021/10/8 15:43	JAR 文件	118 KB
kotlin-stdlib-1.4.30-RC.jar	2021/10/8 15:43	JAR 文件	1,460 KB
log4j-1.2-api-2.8.2.jar	2021/10/8 15:43	JAR 文件	60 KB
log4j-api-2.13.3.jar	2021/10/8 15:43	JAR 文件	286 KB
log4j-core-2.13.3.jar	2021/10/8 15:43	JAR 文件	1,674 KB
log4j-web-2.13.3.jar	2021/10/8 15:43	JAR 文件	32 KB
mina-core-2.0.19.jar	2021/10/8 15:43	JAR 文件	639 KB
mina-transport-apr-2.0.19.jar	2021/10/8 15:43	JAR 文件	32 KB
msal4j-1.8.1.jar	2021/10/8 15:43	JAR 文件	278 KB
nimbus-jose-jwt-8.6.jar	2021/10/8 15:43	JAR 文件	335 KB
oauth2-oidc-sdk-9.2.2.jar	2021/10/8 15:43	JAR 文件	650 KB
okhttp-4.10.0-RC1.jar	2021/10/8 15:43	JAR 文件	785 KB
okio-2.10.0.jar	2021/10/8 15:43	JAR 文件	251 KB

2. 打开 patch 文件目录，将 mina-core-2.1.6.jar 放到 %bsprint_home%\webserver_x64\webapps\mobileproxy\WEB-INF\lib 目录中：

mina-core-2.1.6.jar	2022/3/7 23:33	JAR 文件	656 KB
---------------------	----------------	--------	--------

3. 上述步骤完成后，重启 web 服务